



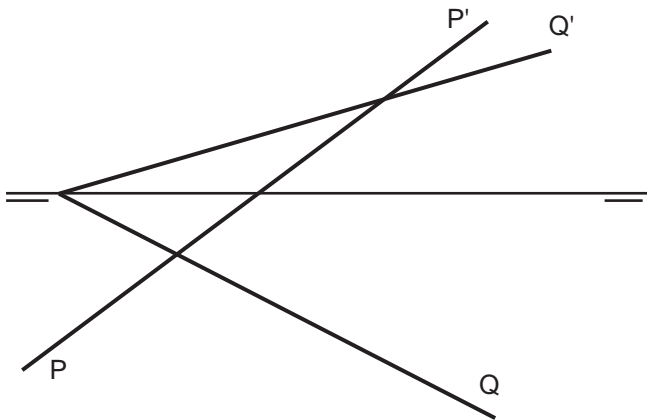
Hallar las proyecciones de R, recta de intersección de los planos P paralelo a LT y Q (plano que contiene a LT).



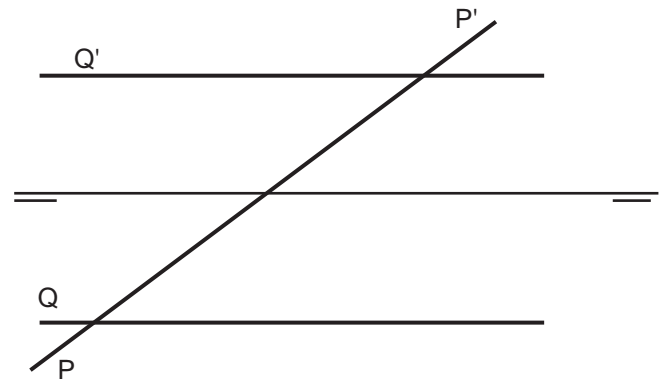
Hallar las proyecciones de R, recta de intersección de los planos P paralelo a LT y Q (plano que contiene a LT).



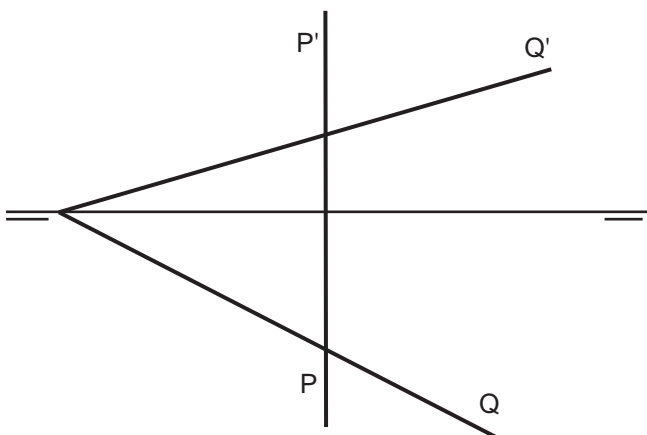
Determinar la recta R de intersección del plano P con el plano Q.



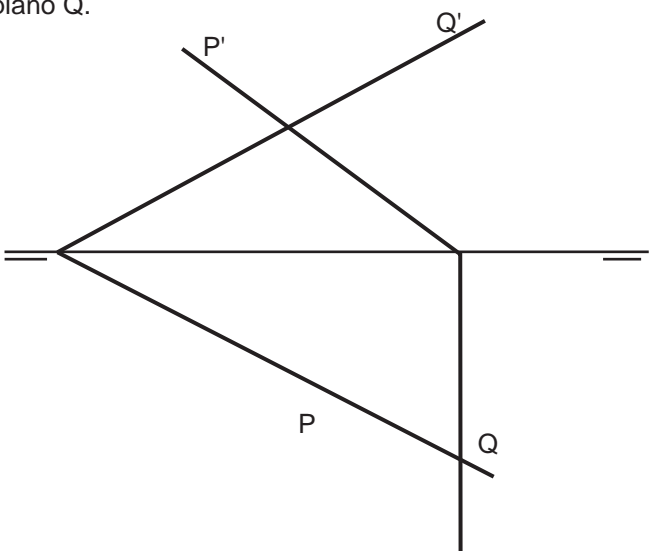
Determinar la recta R de intersección del plano P con el plano Q.



Determinar la recta R de intersección del plano P con el plano Q.



Determinar la recta R de intersección del plano P con el plano Q.



No te olvides que para representar una recta de perfil necesitas determinar al menos dos puntos pertenecientes a ella

Grupo	Apellido Apellido, Nombre	Fecha